

CONFIDENTIAL

「くぎ確認シート」の運用について

Good luck. Good life.

SANKYO

「くぎ確認シート」の運用について

CONFIDENTIAL

P-1

目的

設置確認時及び部品交換後の点検確認時の遊技くぎの確認において、より適切な確認作業を行うために、目視確認の補助として使用する。（全メーカー共通）

対象機種

2017年4月1日以降に設置確認を行う新たな型式

SANKYO：「CRFタイガーマスク3YR」

※「取扱説明書」の表紙に「くぎ確認シート」対応機種と追記

運用

設置確認時 及び 部品交換後の点検確認時

業者様への送付

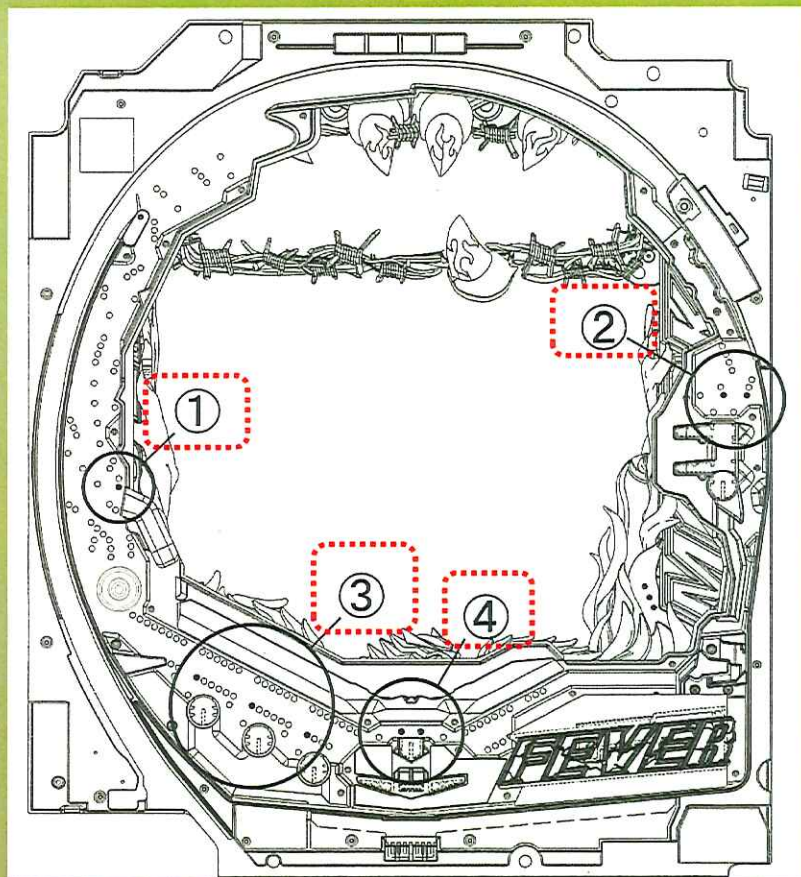
「遊技機設置確認書」と同送

「くぎ確認シート」の使用方法について

CONFIDENTIAL

P-2

《遊技盤面》



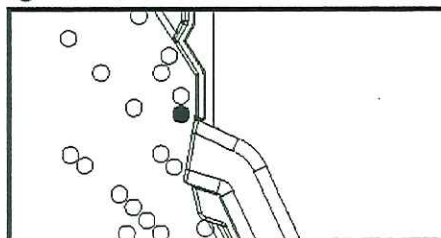
《くぎ確認シート》

型式名 CRファイバータイガーマスク3YR

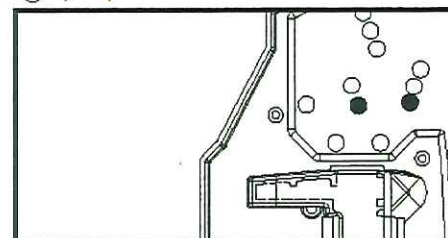
メーカー名 株式会社 三共

SANKYO

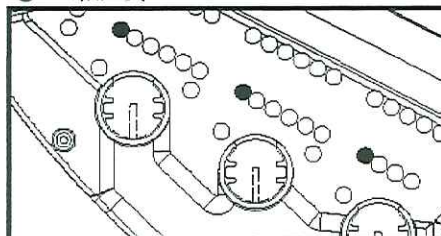
① ワープ入口



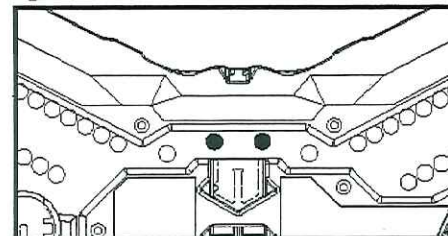
② ゲート



③ 左袖入賞口



④ 始動口



「くぎ確認シート」を遊技盤面の確認箇所にかざして確認を行う
※成型品に合わせると確認が行いやすくなります

「くぎ確認シート」のホール様への引渡方法

CONFIDENTIAL

P-3

設置確認後に設置確認者が使用方法を説明した上、営業所の責任者へ「くぎ確認シート」を引渡し、受領書を取得する

《その他資料について》 ※SANKYO拠点より「遊技機設置確認書」「くぎ確認シート」と同送します。


①使用方法の説明資料

※ホール様へ引渡して下さい。



②受領書（現状の設置確認補助資料「遊技機製造番号表」に新設）

※SANKYO拠点へ原本返却して下さい。



くぎ確認シート受領書

設置営業所（ホール）記入欄

私は上記遊技機の設置に際し、当該遊技機の「くぎ確認シート」使用方法の説明を受け、「くぎ確認シート」を受領しました。

受領日時（西暦） 年 月 日 時 分 ※24時間表記

受領者氏名

くぎ確認シート受領枚数 1 枚

① 原則、「設置確認書」記載の「設置確認日時」と同時刻

② 「設置確認書」記載の「設置営業所（ホール）の確認」にサインした人

③ 設置確認後に引き渡した枚数を記載 ※原則、1枚

※切り離したりしないようにお願いします。

※原則、ホール様へは1契約に対して「くぎ確認シート」は1枚配布

メーカーは「遊技機製造番号表(受領書付)」（原本）と「遊技機設置確認書」（製造業者控）を合わせて保管
 業者様は「遊技機製造番号表(受領書付)」（コピー）と「遊技機設置確認書」（設置確認実施会社控）を合わせて保管