




東京都検定満了日基準

パチスロ遊技機費償却状況（2024年1月7日集計）

 データ取得終了機種

 ピックアップ機種

 導入20週内(5か月)経過時償却達成機種

- ◆OUT下降POINT: 導入2週目⇒8週目のOUT下降率を各仕様の中央値と比較し算出した数値(赤字値<黒数値)
- ◆市場価値(Addedvalue): 残検定期間見込み台利益を基準に導入店舗率、残存店舗率、OUT下降率、償却率
集計時想定OUT、集計時想定中古価格等から算出した数値
- ◆認定価値: 残検定期間見込み台利益と認定取得後3年間(OUT50%減での認定期間想定OUT)から
見込まれる台利益を基準に導入店舗率、残存店舗率、償却率等から算出した数値

導入開始日 東京都基準	検定満了日 東京都基準	機種名	種別	想定販売台数	2024/1/7 検定残日数	導入 経過週	OUT下降 POINT	10週内 償却率	20週内 償却率	導入店舗率 (/6392軒)	導入店舗数max比 残存店舗率	市場価値 Market Value	認定価値
2021/5/24	2024/2/29	Sオニハマ4H2	6.1AT	3000	53	137	5.2	62.1%	98.5%	16.5%	55.8%	0.11	1.46
2021/6/7	2024/2/29	S百花繚乱サムライガールズZA	6.1AT	3500	53	135	(1.0)	44.4%	56.5%	4.9%	11.6%	0.00	0.00
2021/4/19	2024/3/7	S AngelBeats! XF	6.1AT	2000	60	142	2.4	65.8%	101.8%	6.1%	29.0%	0.02	0.24
2021/5/10	2024/3/7	S Wake Up, Girls!NC	6.1AT	3000	60	139	(4.9)	34.2%	56.0%	2.4%	13.4%	0.00	0.00
2021/5/10	2024/3/21	S/アルドノア・ゼロ/NL	6.1AT	5500	74	139	(19.4)	23.3%	32.2%	2.0%	4.6%	0.00	0.00
2021/6/7	2024/3/28	S/バチスロ鉄拳4デビルバージョンSLFF	6.1AT	6000	81	135	(0.8)	75.4%	101.0%	3.7%	7.1%	0.00	0.00
2021/5/10	2024/3/28	SゴウエンゴウゴウエンダンゲキCC	6.1AT	1600	81	139	(6.2)	51.3%	71.2%	2.4%	12.9%	0.00	0.00
2021/10/4	2024/4/11	Sファンキージャグラー2KT	A	31000	95	118	10.6	17.0%	49.7%	76.9%	97.3%	0.20	29.21
2021/7/5	2024/4/18	S/バチスロ沖ハナSPMA-30	30π	4000	102	131	(8.4)	29.2%	63.8%	0.6%	6.1%	0.00	0.00
2021/7/19	2024/4/18	S/バチスロ東京レイヴンズJX	6.1AT	2000	102	129	(8.2)	31.7%	40.1%	2.2%	10.5%	0.00	0.00
2021/8/2	2024/5/5	Sもっと！クリアの秘宝伝女神の歌声と太陽の子供たちPA2	6.1RT	7000	119	127	(9.0)	35.7%	51.7%	22.5%	36.2%	0.08	0.03
2021/6/7	2024/5/5	SチバリヨZH-90	30π	22000	119	135	20.9	69.7%	126.0%	8.8%	31.1%	0.24	0.65
2021/6/7	2024/5/5	Sガールズ&パンサー 劇場版H4	6.1AT	4000	119	135	(1.1)	55.9%	79.9%	5.6%	14.5%	0.00	1.87
2021/6/14	2024/5/5	Sノーゲーム・ノーライフKG	6.0AT	10000	119	134	(17.0)	57.9%	76.0%	3.8%	5.7%	0.00	0.00
2021/7/5	2024/5/16	S/バチスロ零YTFP	6.1AT	1500	130	131	(9.2)	55.4%	81.2%	2.7%	17.4%	0.00	0.00
2021/7/5	2024/5/23	S/新ハナビR/HA	6.1RT	23000	137	131	5.5	1.0%	1.7%	84.7%	93.5%	0.02	0.14
2021/8/2	2024/6/6	S G1優勝倶楽部3PK	6.1AT	1700	151	127	3.3	89.1%	133.1%	11.3%	52.9%	0.25	2.25
2021/9/6	2024/6/6	S楽園道放FS	6.1AT	2700	151	122	6.9	45.5%	70.0%	14.3%	47.7%	0.11	0.56
2021/8/2	2024/6/6	S/劇場版まどか/KK	6.1AT	24000	151	127	(3.5)	34.4%	51.8%	53.4%	58.4%	0.16	1.23
2021/9/6	2024/6/6	SロクリアホールDD	6.1AT	3000	151	122	(6.6)	21.6%	27.7%	0.7%	3.1%	0.00	0.00
2021/8/2	2024/6/13	Sコードギアス反逆のルルーシュ3KZ	6.1AT	13000	158	127	(1.6)	29.4%	40.9%	30.4%	37.9%	0.11	0.58
2021/9/6	2024/7/4	S麻雀物語4L2	6.1AT	3500	179	122	12.5	66.6%	95.5%	18.4%	50.2%	0.23	1.32
2021/9/6	2024/7/18	S/バチスロしおととら雷槍一閃JH	6.2AT	5000	193	122	8.7	63.9%	100.4%	13.7%	28.2%	0.16	0.66
2021/9/21	2024/7/18	SマジカルハロウィンFP	6.2ART	10000	193	120	(19.0)	32.2%	45.1%	29.1%	44.2%	0.13	0.85
2021/10/4	2024/7/18	Sニューパルサー-DX-VYTD	A	6000	193	118	4.6	18.2%	38.8%	30.3%	83.8%	0.69	3.02
2022/1/24	2024/8/9	S/ハナハナホウオウ～天翔～EX-30	30π	30000	215	102	7.6	18.0%	49.5%	24.8%	96.3%	1.28	8.17
2022/1/24	2024/8/9	S/ハナハナホウオウ～天翔～LX	A	5000	215	102	9.5	21.7%	49.4%	22.8%	91.8%	0.74	4.04
2021/10/4	2024/8/9	SツインエンジェルPARTY ZF	6.1AT	5500	215	118	(5.8)	22.6%	31.7%	14.3%	30.0%	0.02	0.10
2021/11/8	2024/8/9	Sハイハイソサイ2HY	A	1500	215	113	(0.8)	19.2%	36.8%	5.8%	60.2%	0.04	0.15
2021/9/21	2024/8/9	Sヒット128HI	6.0AT	450	215	120	(22.3)	26.5%		0.2%	3.4%	0.00	0.00
2021/12/6	2024/8/9	S/泡盛/EA	A	2000	215	109	(21.4)	13.8%	19.8%	0.9%	7.0%	0.00	0.00
2021/10/4	2024/8/9	S/バチスロかまいたちの夜SX	6.1RT	2500	215	118	(12.1)	23.1%	34.5%	3.6%	14.2%	0.00	0.00

導入開始日 東京都基準	検定満了日 東京都基準	機種名	種別	想定販売台数	2024/1/7 検定残日数	導入 経過週	OUT下降 POINT	10週内 償却率	20週内 償却率	導入店舗率 (/6392軒)	導入店舗数max比 残存店舗率	市場価値 Market Value	認定価値
2021/12/20	2024/8/29	Sリング 運命の秒刻FL	6.1AT	5000	235	107	2.2	63.4%	108.9%	12.2%	47.4%	0.31	1.50
2022/1/24	2024/8/29	Sディスクアップ2 ZF	6.0AT	14000	235	102	22.4	9.8%	14.2%	61.1%	95.3%	0.00	0.00
2021/11/8	2024/8/29	S ANEMONE FF	6.2AT	12000	235	113	1.7	39.2%	56.5%	12.1%	17.4%	0.03	0.11
2021/10/4	2024/8/29	S/タパー・タロー/LL	6.1AT	5000	235	118	(9.1)	34.7%	55.2%	5.2%	11.6%	0.00	0.00
2021/11/8	2024/9/20	S/CGエンジェル/CA	6.1RT	5000	257	113	5.1	22.2%	35.4%	10.1%	22.2%	0.01	0.04
2021/11/8	2024/9/20	S韓国乙女暁の関ヶ原L7	6.2AT	4500	257	113	2.5	65.0%	95.6%	11.2%	30.4%	0.07	0.26
2021/11/8	2024/9/20	SバチスロGANTZ FT	6.2AT	9000	257	113	9.7	30.3%	42.2%	3.4%	6.5%	0.00	0.00
2022/1/11	2024/9/20	Sオニハマ4VSH3	6.1AT	1500	257	104	(11.8)	49.1%	74.2%	3.0%	36.7%	0.00	0.01
2021/12/6	2024/10/3	S銭形3H2	6.1AT	5000	270	109	11.9	91.7%	142.4%	18.1%	50.9%	0.76	2.60
2021/12/6	2024/10/3	S MHW黄金狩猟ZC	6.2AT	12000	270	109	(4.5)	34.0%	53.7%	7.4%	11.0%	0.00	0.01
2022/4/4	2024/10/3	Sこの素晴らしい世界に祝福を！ZR	6.2AT	3800	270	92	23.7	66.3%	110.0%	32.7%	98.7%	1.20	35.30
2021/11/22	2024/10/10	S Re:ゼロから始める異世界生活ApexV A6	6.1RT	8000	277	111	(10.2)	28.8%	41.7%	9.9%	16.9%	0.00	0.03
2022/1/24	2024/10/10	SライライエイサーEX-30	30π	350	277	102	(32.4)	14.4%	25.2%	0.3%	13.5%	0.00	0.00
2021/12/6	2024/10/10	S牙狼-黄金騎士-SA4	6.2AT	10000	277	109	(6.7)	50.6%	71.9%	6.3%	10.0%	0.00	0.00
2021/12/6	2024/10/17	SスターバールサーYTCO	A	3000	284	109	(7.4)	21.9%	41.9%	10.6%	41.1%	0.03	0.16
2022/1/11	2024/10/17	SJノSPYTMM	A	8000	284	104	(17.1)	31.6%	47.4%	2.8%	6.0%	0.00	0.00
2022/1/24	2024/10/24	SハイスクールD×D2GT	6.1AT	1000	291	102	6.2	65.3%	110.0%	7.5%	74.7%	0.43	1.68
2022/1/11	2024/10/24	S/バーサスリヴァイズ/HS	6.0RT	10000	291	104	19.4	17.2%	30.8%	62.5%	99.9%	0.56	5.45
2021/12/20	2024/10/24	Sシンデレラ×ブレイド4NA	6.2AT	5000	291	107	(10.1)	51.0%	77.5%	4.4%	12.2%	0.00	0.00
2021/12/20	2024/11/7	S弾丸絶唱シンフォギア勇気の歌NAT G	6.2AT	7000	305	107	2.3	57.1%	95.3%	48.1%	74.7%	2.63	10.04
2022/1/24	2024/11/7	SアラクソクランシックKF	6.2AT	13000	305	102	14.0	87.8%	160.2%	44.1%	57.3%	3.04	0.01
2021/12/20	2024/11/7	S/沖ドキ！DUO/DK-30	30π	27000	305	107	19.5	54.5%	115.0%	17.1%	58.9%	2.42	9.07
2021/12/20	2024/11/7	S/沖ドキ！DUO/DH	6.2AT	18000	305	107	38.8	57.6%	118.2%	34.3%	84.6%	6.78	8.34
2021/12/13	2024/11/7	Sうまい棒M7	A	5000	305	108	1.8	35.6%	69.1%	15.8%	60.4%	0.17	28.43
2022/1/24	2024/11/7	S聖闘士星矢冥王復活JH	6.2AT	13000	305	102	(9.2)	21.7%	35.4%	9.1%	15.6%	0.00	0.53
2022/1/24	2024/11/7	S南国物語UNA2-30	30π	1700	305	102	(14.1)	20.1%	39.6%	0.9%	19.5%	0.00	0.00
2022/2/7	2024/11/14	SバチスロドリフターズZS	6.2AT	1500	312	100	7.2	69.9%	113.1%	13.5%	96.9%	0.36	4.62
2022/4/4	2024/11/14	SバチスロウルトラマンタロウMG	6.2AT	3000	312	92	11.6	86.9%	136.7%	11.9%	41.0%	0.28	1.27
2021/12/20	2024/11/14	S秘宝伝 解き放たれた女神SA1	6.0AT	6000	312	107	(8.4)	52.4%	77.0%	4.9%	9.6%	0.00	0.01
2022/1/24	2024/11/14	S春一番DE	6.2AT	200	312	102	(19.9)	28.7%	43.8%	0.7%	19.3%	0.00	0.00
2022/1/24	2024/11/21	S新世紀エヴァンゲリオン魂の共鳴NJG	6.2AT	10000	319	102	(5.1)	50.6%	79.5%	20.6%	31.5%	0.10	0.47
2022/1/24	2024/11/28	SギャグラーKB	6.2gA	1200	326	102	9.7	41.9%	64.0%	6.9%	77.4%	0.22	1.01
2022/1/31	2024/12/12	S押忍！番長ZERO PC1	6.2AT	10000	340	101	26.4	56.6%	99.6%	91.6%	97.7%	24.59	77.03
2022/2/21	2024/12/12	S/マッピー/GS	6.1AT	3000	340	98	31.4	10.3%	16.8%	23.6%	76.9%	(0.39)	(1.38)
2022/2/7	2024/12/12	SブラックラグーンゼロFK	6.2AT	4000	340	100	(12.6)	48.3%	72.1%	5.3%	15.6%	0.01	0.02
2022/3/7	2024/12/19	SデビルメイクライファイブXA	6.2AT	9000	347	96	1.8	30.1%	41.0%	14.8%	26.8%	0.01	0.04

導入開始日 東京都基準	検定満了日 東京都基準	機種名	種別	想定販売台数	2024/1/7 検定残日数	導入 経過週	OUT下降 POINT	10週内 償却率	20週内 償却率	導入店舗率 (/6392軒)	導入店舗max比 残存店舗率	市場価値 Address	認定価値
2022/3/7	2025/1/10	S/バチスロ蒼天の拳AC KA	6.2AT	2500	369	96	(3.7)	45.5%	66.0%	5.0%	22.9%	0.01	
2022/3/7	2025/1/16	S/ルパン三世L2	6.2AT	4500	375	96	(1.4)	49.6%	74.5%	9.4%	27.4%	0.02	
2022/10/3	2025/1/23	S RYUKYU Beat-30FR	30円	400	382	66	(38.0)	11.0%		0.3%	30.0%	0.00	
2022/3/7	2025/1/23	S/バチスロタイガー & パニー-SPYTFF	6.2AT	1300	382	96	(10.4)	31.8%	44.9%	1.5%	11.6%	0.00	
2022/4/18	2025/2/6	S十字架5ZA	6.2AT	5000	396	90	0.9	73.2%	119.4%	14.1%	42.5%	0.46	
2022/4/18	2025/2/6	S月華ZC	6.2gA	1800	396	90	(15.5)	27.3%	47.8%	1.1%	12.5%	0.00	
2022/4/18	2025/2/20	S超ギラギラ箱夏SB2	6.1AT	3000	410	90	0.4	100.7%	161.7%	6.7%	19.8%	0.01	
2022/3/28	2025/2/20	S/沖縄フェスティバルEX-30	30円	1300	410	93	9.0	42.1%	79.5%	1.8%	68.3%	0.25	
2022/4/4	2025/2/20	S/えとたま/EM	6.2AT	6000	410	92	2.7	49.3%	73.1%	8.0%	17.2%	0.02	
2022/5/23	2025/2/20	S/バチスロゼーガバイン2ZZ	6.2AT	3000	410	85	3.2	59.3%	90.5%	15.6%	53.0%	0.47	
2022/4/4	2025/2/20	S/ぐらしのなく頃に祭カケラ遊び編L5	6.4AT	2000	410	92	(11.5)	28.3%	39.3%	2.6%	15.6%	0.00	
2022/5/9	2025/3/6	Sスーパー海物語INJAPAN祭PE	6.4AT	1500	424	87	7.4	65.7%	103.4%	13.5%	63.0%	0.49	
2022/5/9	2025/3/21	S/STEINS.GATE/TG	6.2AT	4000	439	87	(0.4)	57.1%	80.2%	4.7%	12.6%	0.01	
2022/7/4	2025/3/27	Sスーパーハナハナ2D-30	30円	10000	445	79	9.5	41.8%	84.8%	6.2%	47.6%	0.82	
2022/5/23	2025/3/27	S/ナものフレンズFS	6.2AT	2000	445	85	(4.4)	39.0%	52.5%	6.3%	25.6%	0.02	
2022/9/5	2025/3/27	Sアバサー-A1-30	30円	500	445	70	(5.9)	21.0%	42.6%	0.5%	21.2%	0.00	
2022/6/6	2025/4/17	Sピンクパンサー-SP XX	6.2AT-RT	1700	466	83	6.7	3.1%	-2.5%	10.0%	54.6%	(0.02)	
2022/6/6	2025/4/17	S/シリウスSY1	6.5AT	2000	466	83	1.0	30.4%	45.4%	1.5%	22.4%	0.00	
2022/6/6	2025/4/24	SキャッツアイH6	6.5AT	5000	473	83	0.8	67.4%	94.9%	17.4%	41.0%	0.34	
2022/7/4	2025/5/15	S/ニューゲッターマウス/CG	A	5000	494	79	(5.0)	39.2%	61.1%	36.9%	76.6%	1.21	
2022/7/4	2025/5/15	S犬夜叉CAN	6.5AT	17000	494	79	43.7	133.6%	229.7%	48.8%	63.8%	9.27	
2022/7/4	2025/5/15	SアクエリオンDR	6.5AT	10000	494	79	15.4	108.9%	182.3%	55.2%	78.8%	8.17	
2022/7/4	2025/5/15	S/バチスロ甲鉄城のカバネリZR	6.5AT	47000	494	79	45.3	80.8%	149.7%	90.0%	100.0%	13.58	
2022/7/19	2025/5/15	S/バチスロ鉄拳5DC	6.5AT	8500	494	77	0.5	71.8%	105.5%	28.0%	48.4%	1.25	
2022/8/8	2025/6/5	S新鬼武者2 ZC	6.5AT	16000	515	74	33.0	76.7%	130.8%	69.9%	100.0%	7.88	
2022/9/5	2025/6/12	S/バチスロベルリナ5FR	6.5AT	10000	522	70	2.1	51.5%	78.4%	46.7%	70.4%	2.14	
2022/8/1	2025/6/12	S FAIRY TAIL XX FA	6.5AT	5000	522	75	11.9	78.0%	109.2%	13.5%	30.7%	0.23	
2022/10/3	2025/6/12	S/ハードボイルドXX	6.5AT	10000	522	66	4.1	45.3%	69.3%	50.6%	77.0%	2.45	
2022/8/1	2025/6/19	S黄門ちゃま喝2L1	6.5AT	7000	529	75	16.0	83.2%	126.2%	56.5%	93.7%	16.18	
2022/9/5	2025/6/19	Sアバサー-M1	A	2000	529	70	2.0	28.4%	45.8%	4.0%	19.9%	0.01	
2022/8/8	2025/6/19	S政宗 雙剣A5	6.5AT	16000	529	74	(0.8)	46.9%	62.1%	9.0%	12.1%	0.00	
2022/8/22	2025/6/26	S/閑乱カグラBURSTUP/L4	6.5AT	3000	536	72	(4.7)	70.2%	109.4%	19.8%	67.4%	1.11	
2022/8/8	2025/6/26	S/チノリヨNC	6.1gA	3500	536	74	7.4	28.9%	54.6%	9.8%	73.9%	0.22	

導入開始日 東京都基準	検定満了日 東京都基準	機種名	種別	想定販売台数	2024/1/7 検定残り日数	導入 経過週	OUT下降 POINT	10週内 償却率	20週内 償却率	導入店舗率 (/6392軒)	導入店舗数max比 残存店舗率	市場価値 Address	認定価値
2022/9/5	2025/7/10	SボンバーガールPM	6.5AT	3800	550	70	(5.7)	61.3%	90.3%	12.9%	42.3%	0.30	
2022/10/3	2025/7/24	S笑っせえるすまん4KH	6.5AT	8000	564	66	(4.6)	53.8%	78.7%	24.5%	40.4%	0.28	
2022/9/5	2025/7/24	S CREA~Newクレアの秘宝伝~A2	A	10000	564	70	(15.6)	26.7%	38.2%	8.3%	13.9%	0.01	
2022/10/3	2025/7/24	SバイオハザードRE2 XB	6.5AT	15000	564	66	19.9	58.7%	102.6%	71.9%	99.9%	13.81	
2022/9/5	2025/7/24	Sバチスロス〜パリオアエースCC	6.5AT	5000	564	70	(1.5)	56.8%	84.7%	25.1%	63.1%	0.78	
2022/10/24	2025/7/24	SハッピージャグラーⅧ EA	A	30000	564	63	34.3	38.0%	78.8%	71.5%	99.8%	2.57	
2022/9/20	2025/7/24	SバチスロBOOWY SV	6.5AT	10000	564	68	(25.5)	57.2%	73.5%	7.1%	12.1%	0.00	
2022/11/7	2025/7/24	Sバチスロ鉄拳4デビルバージョンTCD	6.5AT	5000	564	61	(66.9)	40.6%	56.9%	4.4%	11.1%	0.00	
2022/9/5	2025/7/24	SヴィーナスゾーンV2	A	600	564	70	(18.9)	27.3%		0.8%	10.8%	0.00	
2022/10/17	2025/8/7	Sダンまち外伝XR	6.4AT	5000	578	64	(20.5)	32.0%	44.7%	10.0%	17.1%	0.02	
2022/9/20	2025/8/7	S BIG島唄E2-30	30π	10000	578	68	(16.5)	50.0%	78.9%	2.4%	18.8%	0.01	
2022/12/5	2025/8/21	Sバチスロ幼女戦姫2ZR	6.5AT	15000	592	57	0.8	59.3%	89.3%	51.1%	64.9%	2.06	
2022/11/7	2025/8/21	S/ハナビゼッケイ/BH	6.2gA	20000	592	61	(10.9)	51.5%	75.0%	36.7%	44.7%	0.88	
2023/2/20	2025/8/21	S盾の勇者の成り上がりKS	6.5AT	10000	592	46	(1.3)	47.7%	66.9%	48.5%	71.7%	1.43	
2022/11/7	2025/8/21	SラストコートピアMY	A	500	592	61				1.2%	53.1%	0.00	
2022/10/17	2025/9/19	SましましKNB	6.5AART	5000	621	64	(5.1)	34.8%	43.9%	7.6%	23.5%	(0.00)	
2022/11/7	2025/9/19	Sとある科学の超電磁砲FB	6.5AT	12000	621	61	(5.8)	62.1%	92.4%	45.9%	67.4%	2.12	
2022/11/21	2025/9/19	LアナザーリノヘブンCC	LgA	6000	621	59	(17.9)	37.8%	51.5%	1.8%	7.2%	0.00	
2022/12/5	2025/10/10	Sハイヨレ！ニャルコサンY	6.5AT	4000	642	57	3.7	73.3%	107.3%	17.6%	37.6%	0.28	
2022/11/21	2025/10/10	LバキL3	LAT	21000	642	59	0.7	88.1%	133.4%	16.6%	28.1%	0.49	
2022/11/21	2025/10/10	L革命機ヴァルヴレイヴD	LAT	30000	642	59	20.8	158.4%	267.1%	78.3%	99.5%	27.73	
2022/12/5	2025/10/10	L HEY！ エリートサラリーマン鏡PA4	LAT	35000	642	57	17.8	72.0%	106.3%	63.1%	81.0%	25.06	
2022/12/19	2025/10/16	S真俺の空ST	6.5AT	10000	648	55	(8.5)	58.1%	87.6%	29.5%	43.1%	0.78	
2022/12/19	2025/10/16	S/沖ドキ！GOLD/GS	6.5AT	17000	648	55	42.9	77.9%	159.0%	28.6%	100.0%	3.35	
2023/1/30	2025/10/23	S MHWアイスボーンZF	6.5AT	13000	655	49	19.1	65.7%	99.2%	74.4%	98.5%	30.09	
2022/12/19	2025/10/23	SもっとチノリヨNB-30	30π	3300	655	55	8.7	47.2%	82.5%	2.5%	20.0%	0.09	
2023/2/6	2025/10/30	S緋弾のアリアII JZ	6.5AT	3500	662	48	(5.2)	71.8%	102.9%	24.1%	73.4%	0.91	
2022/12/19	2025/11/6	S/沖ドキ！GOLD/LS-30	30π	30000	669	55	22.1	86.2%	175.6%	24.3%	100.0%	4.18	
2023/1/10	2025/11/13	SモモキュンソードDX	6.5AT	750	676	52	(1.4)	67.4%	106.3%	8.4%	88.4%	0.66	
2023/6/5	2025/11/13	Sコードギアス30C. FS	6.5AAT	5000	676	31	5.8	40.6%	63.0%	46.3%	99.7%	2.58	
2023/1/10	2025/11/20	SもっとチノリヨGZA	6.4gA	1000	683	52	17.6	30.5%	63.1%	1.9%	52.1%	0.09	
2023/2/6	2025/12/4	Sバチスロ戦国無双3 ZYTCD	6.5AT	3000	697	48	(5.5)	60.4%	87.1%	24.9%	88.7%	1.35	
	2025/12/4	S TERIYAKI PA1		—	697	—						0.00	
2023/5/8	2025/12/11	S炎炎ガ消防隊js	6.5AT	15000	704	35	24.5	75.2%	135.4%	72.2%	99.9%	12.78	
2023/1/30	2025/12/11	S大花満SB	6.5gA	—	704	49				0.1%	12.7%	0.00	
	2025/12/11	SチェイサーC1		—	704	—							
2023/3/6	2025/12/18	S戦国コレクション5PS	6.5AT	4200	711	44	13.3	104.1%	165.1%	34.9%	97.6%	43.65	
2023/2/20	2025/12/18	SバチスロミルキィホームズGNB	6.5gA	2000	711	46	(10.6)	50.2%	78.2%	3.8%	23.6%	0.11	

導入開始日 東京都基準	検定満了日 東京都基準	機種名	種別	想定販売台数	2024/1/7 検定残日数	導入 経過週	OUT下降 POINT	10週内 償却率	20週内 償却率	導入店舗率 (/6392軒)	導入店舗数max比 残存店舗数	市場価値 Add-value	認定価値
2023/4/3	2026/1/15	Lバチスロ北斗の拳AD XR	LAT	84000	739	40	23.8	108.1%	179.5%	86.2%	100.0%	20.97	
2023/3/20	2026/1/22	SキングハナハナSP-30	30π	14000	746	42	7.6	30.9%	60.5%	14.2%	100.0%	1.37	
2023/3/20	2026/1/22	S/OVERLORD絶対支配者光臨II/SX	6.5AT	2700	746	42	(8.2)	61.0%	87.3%	23.6%	96.4%	1.75	
2023/3/6	2026/1/22	S機動戦士ガンダムユニコーンsF	6.5AT	15000	746	44	0.2	70.5%	100.0%	69.1%	98.0%	11.38	
2023/9/4	2026/2/5	S傷物語FS	6.5AT	17000	760	18	(12.4)	49.1%	73.0%	76.8%	98.9%	10.09	
2023/5/8	2026/2/5	SマイフラワーII EE-30	30π	3000	760	35	(9.2)	51.8%	84.5%	5.2%	42.7%	0.25	
2023/7/3	2026/2/5	Sゴーゴージャグラー3KA	A	37000	760	27	10.9	79.4%	83.7%	73.7%	100.0%	2.61	
2023/6/5	2026/2/12	S真天下布武DD	6.5AT	1500	767	31	3.0	66.7%	100.0%	14.6%	92.4%	0.77	
2023/4/17	2026/2/12	S/アナザーゴッドハーデス/SL	6.5AT	35000	767	38	(8.4)	69.4%	106.4%	76.2%	86.9%	12.59	
2023/5/22	2026/2/12	S課長熊田工作GZA	6.5gA	1700	767	33	(0.8)	18.0%	29.8%	1.7%	13.4%	0.01	
2023/3/20	2026/2/19	SスロドルPK	6.5AT	800	774	42	1.6	114.2%	186.0%	9.3%	95.2%	1.66	
2023/5/8	2026/3/5	L王位お銭形4L1	6.5AT	14500	788	35	21.9	80.8%	146.1%	59.4%	100.0%	14.85	
2023/4/17	2026/3/12	LゴブリンスレイヤーRD	LAT	17000	795	38	5.9	91.9%	148.8%	60.8%	92.8%	45.51	
2023/6/5	2026/3/19	S/メイドインアビス/EN	6.5AT	7000	802	31	(12.7)	41.2%	56.2%	29.1%	55.8%	0.20	
2023/6/19	2026/3/19	S OZ1-AA-30	30π	—	802	29	0.0			0.1%	81.8%	0.00	
2023/6/5	2026/3/19	SチャプダイEB6	6.5gA	200	802	31	0.0			0.7%	36.4%	0.00	
2023/8/7	2026/3/26	Lバチスロ乃木坂46UD	LAT	2200	809	22	(0.6)	101.2%	143.0%	18.3%	97.6%	4.24	
2023/5/15	2026/3/26	Lスロット ソードアート・オンラインB2	LAT	15000	809	34	6.5	76.3%	115.3%	61.4%	98.2%	28.64	
2023/6/5	2026/3/26	Lバチスロパルセルク無双EV	LAT	14000	809	31	(16.8)	55.7%	76.2%	22.7%	38.4%	0.49	
2023/7/3	2026/4/9	S蛇喰夢子という女NE	6.5AT	2500	823	27	(3.1)	84.8%	86.7%	5.7%	32.8%	0.04	
2023/5/22	2026/4/9	SジャベリンSA	6.5gA	20	823	33	0.0			0.1%	44.4%	0.00	
2023/7/24	2026/4/16	LバイオハザードヴェンデッタFK	LAT	33000	830	24	(20.4)	63.0%	78.1%	64.7%	80.6%	6.81	
2023/9/4	2026/4/23	S/ファミスタ回胴版！！/FB	6.5AART	4500	837	18	15.0	67.5%	107.5%	43.5%	98.0%	6.61	
2023/6/5	2026/4/23	Lバチスロじゃんこ大戦争MK	LAT	6000	837	31	(3.4)	80.2%	114.4%	27.9%	88.9%	5.83	
	2026/4/23	SバチスロゴーヤMJA			837								
2023/8/7	2026/4/30	L戦国BASARAギガZE	LAT	15000	844	22	(23.7)	22.6%	28.4%	24.2%	39.1%	0.09	
2023/7/3	2026/5/14	SナイツYTOC	6.5gA	rent	858	27	0.8	—	—	2.7%	70.6%	—	
2023/7/18	2026/5/14	S戦国恋姫FC	6.5gA	1200	858	25	10.8	43.8%	52.4%	11.0%	100.0%	0.63	
2023/7/3	2026/5/14	LからくりサーカスG	LAT	15000	858	27	14.4	204.5%	213.6%	58.5%	100.0%	30.86	
2023/7/18	2026/5/14	S織田信奈の野望 全国版TA	6.5AT	6000	858	25	(11.3)	74.5%	89.0%	45.1%	91.0%	8.76	
2023/9/4	2026/5/14	SグランベルムZYZ	6.5AT	10000	858	18	36.8	84.0%	148.4%	63.3%	99.9%	25.44	
2023/8/7	2026/6/11	Lラブキューレ2PS	6.5AART	2600	886	22	(10.6)	43.9%	52.2%	20.6%	95.5%	0.97	
2023/8/7	2026/6/11	SスーパービンゴHH1	6.5AT	1050	886	22	(1.5)	101.5%	149.7%	6.5%	100.0%	1.61	
2023/8/7	2026/6/11	SスーパービンゴHY1-30	30π	275	886	22	33.7	14.8%	0.0%	0.8%	100.0%	0.02	
	2026/6/11	Lバチスロうる星やつらEV			886							0.00	
2023/10/2	2026/6/18	L EVANGELION・未来への創造JF	LAT	16000	893	14	(26.2)	39.8%	46.1%	34.9%	52.4%	0.59	
2023/8/7	2026/6/25	Lバチスロキンクマン4SLDC	LAT	10000	900	22	10.0	85.7%	120.1%	49.2%	99.5%	19.19	
2023/9/4	2026/7/23	L戦国乙女4S3	LAT	20000	928	18	30.4	100.8%	173.7%	71.1%	100.0%	27.11	
2023/9/4	2026/7/23	Lバチスロ009RE:CYBORG-NZ	LAT	4000	928	18	(6.8)	76.2%	117.5%	27.5%	97.5%	4.89	
2023/10/2	2026/7/23	Lバチスロ転生したらスライムだった件CD	LAT	10000	928	14	(2.4)	69.9%	86.8%	53.5%	99.1%	9.55	
2023/11/6	2026/7/23	SEウレカセブンHIEVO XS	6.5AART	6000	928	9	19.6	57.0%	0.0%	57.4%	99.9%	8.26	
	2026/7/23	SバチスロゴーヤKJB			928		0.0					0.00	

導入開始日 東京都基準	検定満了日 東京都基準	機種名	種別	想定販売台数	2024/1/7 検定残日数	導入 経過週	OUT下降 POINT	10週内 償却率	20週内 償却率	導入店舗率 (/6392軒)	導入店舗数max比 残存店舗率	市場価値 A4444444	認定価値
2023/9/19	2026/8/6	L麻雀格闘倶楽部覚醒KM	LAT	4000	942	16	3.1	76.4%	113.8%	31.2%	99.4%	7.74	
2023/12/18	2026/8/6	SファイヤードリフトFX	6.5gA	4000	942	3		31.6%		33.6%	100.0%		
2023/10/2	2026/8/6	SスーパライジングPC-30	30円	350	942	14	(3.0)	64.6%	89.2%	1.1%	88.5%	0.28	
2023/11/20	2026/8/6	LケンガンアシュラND	LAT	3600	942	7		41.1%		15.5%	83.2%	1.09	
2023/10/2	2026/8/6	S燃え手1YGNC-30	30円	4800	942	14	0.0	49.7%	71.0%	8.0%	76.6%	0.86	
2024/1/9	2026/8/6	S武装神姫PF	6.5AT	4000	942					2.4%	100.0%		
2024/1/9	2026/8/27	Lバチスロ仮面ライダーUJA	LAT	8000	963					13.1%	100.0%		
2023/9/19	2026/8/27	L韓国コレクション5GJ	LAT	2000	963	16	(3.5)	76.2%	118.0%	7.4%	96.9%	1.94	
2023/11/6	2026/8/27	L前後編1/UU	LAT	25500	963	9	(16.5)	27.5%	0.0%	68.7%	92.4%	2.03	
2023/11/6	2026/8/27	Lバチスロひぐらしのなく頃に業SS	LAART	6500	963	9	6.6	49.7%		44.0%	96.4%	9.88	
2023/11/6	2026/8/27	Lとある魔術の禁書目録JC	LAT	12500	963	9	3.9	84.8%		57.5%	100.0%	18.87	
2023/11/6	2026/8/27	L大工の源さん超夢源PH	LAT	7400	963	9	(8.2)	72.5%		40.6%	97.8%	8.20	
2023/11/6	2026/8/27	SデジスロジャックGB1	rent		963	9				0.02%	20.0%		
2023/12/4	2026/9/10	Lバチスロ花の慶次～佐渡攻めの章～ER	LAT	2800	977	5		74.1%		22.3%	99.7%	18.84	
2023/12/4	2026/9/24	Lリングにかがね1FS	LAT	18000	991	5		25.5%		60.9%	98.1%	16.26	
2023/12/4	2026/9/24	Lマジカルハロウィン8FE	LAART	4000	991	5		72.2%		33.9%	100.0%	22.37	
2023/12/4	2026/9/24	SニューシオサイSA	6.0ART		991	5		—		0.2%	93.3%	—	
2023/12/4	2026/9/24	Lモンキーターン5CE	LAT	17500	991	5		57.8%		66.6%	100.0%	36.55	
2023/12/18	2026/9/24	SDラゴンハナハナ～閃光～SP-30	30円	2400	991	3		14.3%		4.5%	100.0%	4.25	
	2026/9/24	SミスタージャグラーKK			991								
	2026/9/24	SジャグラーガールズSS-KH			991								
2024/1/9	2026/10/9	Lバチオハザード ヴァレージXXA	LAT	12000	1006					42.9%	100.0%		
2023/12/4	2026/10/9	S/クランキークレスト/CR	A	5000	1006	5		34.8%		48.2%	100.0%	9.46	
2024/2/5	2026/10/9	S/ワードオブライツII/WF	6.5AAAT	4000	1006			0.0%				0.00	
2023/12/4	2026/10/9	Lラブ嬢3M4	LAT	6000	1006	5		57.0%		47.7%	99.9%	27.87	
2023/12/4	2026/10/15	L琉神RZ-30 スイカバージョン	30円		1012	5		—		0.4%	100.0%	—	
2024/2/5	2026/10/29	Lストライクウィッチーズ2TF	LAT	5000	1026								
2023/12/18	2026/11/12	Lバチスロ絆2～天晴～/ZN	LAT	35000	1040	3		45.7%		59.9%	100.0%	14.05	
2024/1/9	2026/11/12	Lマクロスフロンティア4bA	LAT	10000	1040					45.7%	100.0%		
2024/3/4	2026/11/12	Sガメラ2XR	6.5gA	3000	1040								
2024/2/5	2026/11/12	Lコードギアス 復活のルルーシュZS	LAT	15000	1040								
2024/1/9	2026/11/19	L吉宗ライジングSA2	LAT	15000	1047					50.7%	100.0%		
2024/2/5	2026/12/3	Lスロット 冴えない彼女の育てかたSA3	LegA	5000	1061								
2024/3/4	2026/12/3	L GI優勝倶楽部黄金KD	LAT	6500	1061								
2024/2/5	2026/12/3	Lガールズ & パンツァー最終章H1	LAT	15000	1061								
2024/2/5	2026/12/3	LスカイラブGNB	LAT	6000	1061								
2024/2/5	2026/12/3	Lゴジラ対エヴァンゲリオンJA	LAT	10000	1061								
2024/3/4	2026/12/17	Lキングバルサー-SLOC	LegA	8000	1075								
2024/3/18	2026/12/24	SDラゴンハナハナ～閃光～DX	A		1082								